

Ámosova

Pastelka

Časopis základní školy Čelákovice

Jarošová Eliška

Vladimír

Veronika
Palcíková

Hříba)

Kateřa
Dejlová

Veselé
vánoce






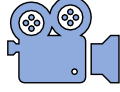



Polina
Jatka





OBSAH

02

	ÚVODNÍK	03
	ROZHOVOR ZŠ	04
	TÉMA	05
	VÁNOČNÍ INSPIRACE	06
	REPORTÁŽ	07
	PP7 a PP8 – přírodopisná praktika	08
	PRO ČTENÁŘE	09
	PRO DIVÁKY	10
	I. STUPEŇ ZŠ	11
	ANKETY A VTIPY	13
	MINIREPORTÁŽ	14
	...A NA ZÁVĚR	15
	KOMIX	16

Za vznik tohoto časopisu děkujeme: Vedení školy, za umožnění uskutečnění myšlenky
Žákům za nápady
Rodičům a kamarádům za pomocnou ruku při tisku
Děkujeme také firmě FERMATA a. s. ČELÁKOVICE za sponzorský tisk tohoto čísla.



Slovo úvodem

Vánoce nám klepou na dveře. Letos to bude dlouhé sváteční rozjímání. K tomu zde máme další číslo plné Vánoc. Trochu se nám změnilo osazenstvo redakční rady a řady se rozrostly i o dívčí duo z šestých tříd. Nápady ale hemžíme stále a dobrá nálada při tvorbě časopisu je vidět na každých schůzkách.

Letos jsme vsadili na osvědčená témata, a tak vzejde znovu z našich počítačů druhý ročník Pastelky se třemi důležitými body školního roku. Vánoce, Jaro a konec školního roku. První číslo máte v ruce. Protože se blíží konec roku 2019, dovolte nám popřát krásně prožité zbylé dny až do Štědrého dne, hodně dárků, ale i zdraví a neustálou pohodu doma i ve škole ☺. V tom dalším roce se znovu potkáme na chodbách, tak nás neodmítněte, když se na něco zase budeme ptát.

Přejeme příjemné čtení

Školní redakce



Zdroj: pixaby.com

REDAKCE:

Také se vám zdá, že hlavní prázdniny se vlečou a najednou je tady září, první den školy a my se ocitneme v rychlíku, který zastaví těsně před Vánoci? Nám tedy ano. Den by potřeboval více jak 24 hodin. Právě možná každodenní shon, stres a únavy nás přivedly k myšlence, která tak neznámá není. Zvolnit. Užít si. Cestou do školy si popovídat s kamarády, doma se nevěnovat jen počítačům, hrám a televizi, ale trávit víc času s rodinou. Nehonit se za každou cenu za něčím, po čem toužíme. Rozhlídněte se kolem sebe. Nemějme hlavu jen zarytou do země. Musíme umět i odpočívat.

Náš sloupek by měl mít k tomu konci roku poselství. Chceme vám předat jen to dobré, pozitivní. Na chodbách školy i venku na ulici.

A tak, podle knihy napsané Miguelem Ángelem Ruizem, zkusme také ty čtyři dohody příští rok dodržet:

Nehřešte slovem
Neberte si nic osobně
Nevytvářejte si žádné domněnky
Vždy dělejte vše, jak nejlépe dovedete

Je to na vás. Vaše redakce. *Eliška, Káťa, Verča, Eliška, Áďa, Vlád'a...*



N Nová učitelka tělesné výchovy a angličtiny odpovídala na naše všetečné otázky.

Naštěstí jsme nemuseli běžet vedle ní tisíc metrů. Za každou otázku nebylo ani přeskočení přes švihadlo. Paní učitelku **Mgr. Kristýnu Kyselou** zpovídala Káťa.

Všichni víme, kde se kabinet tělesné výchovy nachází. Tam se připravuje paní učitelka na hodiny. Tentokrát se však připravovala na malý rozhovor.

Kdy jste si řekla, že budete učit?

Na vysoké škole.

Jaké sporty jste v mládí dělala?

Judo, latinsko-americké tance, stolní tenis, veslování.

Jakým koníčkům se věnujete, když nejste ve škole?

Čtení, cestování, studiu portugalštiny.

Máte nějakou vtipnou příhodu z Vašeho sportovního života?

Spousty, ale je to tajemství.

Jaký předmět jste měla jako malá ráda?

Tělesnou výchovu, dějepis, zeměpis, výtvarnou výchovu...

Jak jste prospívala na základní škole?

Velmi dobře, průměrně někdy 😊

Kde se vidíte za pár let?

V trenérství.

Jaké zatím máte pocity z působení na naší škole?

Až na chování žáků dobré.

Jak trávíte Vánoce?

S rodinou.

Jaké máte ráda cukroví?

Pudinkové, úly a linecké cukroví.

Káťa 6. A





Vánoce

Matička, Mikuláška, Smrt, Boží matka

D Před sv. Mikulášem, 5. prosince večer, na Přerovsku chodila po domech žena oblečená v bílé plachtě, tvář měla zamoučenou. Chodila se srpem (maketou srpu), kterým obyvatele domu, který navštívila, zvláště děti, „stínala“. Říkalo se jí Smrt anebo Boží Matka. Na Podluží chodí „Matička“ večer po sv. Mikuláši. Je zahalena bílou plachtou, v ruce drží kopist, dává dětem líbat křížek a učí je modlit se. Dary nerozdává. Na západní Moravě chodí táž osoba večer na sv. Barborku, 4. prosince. Jinde chodí Matička nebo Smrt zároveň se sv. Mikulášem.

Mikuláška, matka svatého Mikuláše, byla samostatnou postavou, nebo chodila v průvodu svatého Mikuláše. Podle popisu šlehala březovými proutky po oknech a nosila košík s dárky pro hodné děti. Chodila také s cepem, kopistem či srpem. V lidové tradici se objevuje také v říkadle: „*Mikuláš ztratil plášť, Mikuláška sukni, hledali, nenašli, byli oba smutní.*“ V Seničce rodiče straší děti zlou Mikuláškou, která sbírá dárky od sv. Mikuláše. Zde má bílý oděv a krvavé oči.

Před Božím narozením chodívaly v těchto oblastech a v okolí po devět večerů ženy po devíti domech se soškou Panny Marie. V každém domě bývala soška přes jednu noc. Každý večer přišly sošce naproti se světly a doprovodily ji do sousedního domu. Obyčej byl na památku toho, že prý Panna Maria devět dní v Betlémě hledala marně nocleh.

V Dobré chodívala jen jedna matička „Mikolajka“. Říkalo se, že se chodí po „Mikolajce“. Mikolajka nenosívala na hlavě korunu, zakrývala tvář řídkým šátkem.

Káťa 6.A





Čokoládové otisky

recept do 40 minut

Budeme potřebovat:

vanilkový lusk	1 ks
kakao	100 g
sůl	2 lžičky
žloutek	2 ks
máslo	225 g
hladká mouka	250 g
cukr	260 g
smetana ke šlehání	30 ml

Postup:

Začneme s hladkou moukou a kakaem, které nasypeme do jedné mísy. Dále potřebujeme našlehat nejlépe šlehačem, máslo s cukrem až do pěny. Postupně při menší rychlosti přidáme 2 žloutky a smetanu. Nakonec i dřeň vanilkového lusku. Po kouskách vmícháváme obsah z první mísy a tvoříme těsto. Po dokončení těsta tvarujeme kuličky (asi 2 lžičky těsta na kuličku). Do každé z nich palcem vytvoříme hluboký důlek. Připravíme si plech s vyloženým pečícím papírem a skládáme kuličky už s důlkem na plech. Pečeme ve vyhřáté troubě na 180 °C cca 10 minut. Po upečení důlky plníme čokoládou a necháváme ztuhnout v ledničce. Přejeme dobrou chuť.

Kam o Vánocích?

Nejsme typy na Vánoční pohodu a klidné pití čaje? Jsme výletový typ!? Chcete někam zajet? Zde je trochu inspirace.

Výstava Jak jsme slavili Vánoce od 28.11. 2019 až 5.1. 2020

Místo: **Muzeum T. G. Masaryka v Lánech**

vstupné: 60 Kč za osobu

30 Kč snížené

100 Kč rodinné

Retro pohled pro ty, které zajímá, jak se slavily Vánoce za Československa v 70. letech.

Starý nábytek nebo dárky, které si přál každý pod stromeček.



Příběh vánočních stromečků od 26.11. 2019 až 12.1. 2020

Místo: Zámek Loučeň - 25 minut od Mladé Boleslavi

Když pořád nejsme naladěni na vánoční náladu, určitě nám pomůže Zámek Loučeň. Co každá komnata, to jiný vánoční stromek s výjimečným příběhem. Nádherná atmosféra, kde se zároveň dozvíme proč vlastně zapalujeme svíčky, stavíme betlém, kdo po světě nosí dětem dárky a jiné zajímavosti.

Verča 9.B



Reportáž z exkurze OSVĚTIM - KRAKOV

Exkurze Osvětim – Krakov
Dne 16. 9. 2019 se skupina žáků devátých, osmých a sedmých tříd naší školy vydala na dvoudenní zahraniční vzdělávací exkurzi do Památníku koncentračního tábora Osvětim a prohlídku starobylého polského města Krakov. Dlouhá šestihodinová cesta autobusem proběhla bez problémů, žáci spořádali svačiny od maminek, a ještě jim bylo do zpěvu.

V půl druhé pro nás byla připravena prohlídka dochovaných objektů koncentračního a vyhlazovacího tábora Osvětim. Žáci se rozdělili na dvě skupiny, dostali sluchátka a s českými mluvícími průvodci prošli nejprve tábor Osvětim – Auschwitz I. Během prohlídky se dozvěděli, jaké hrůzy se zde odehrávaly za 2. světové války, a zároveň mohli na vlastní oči spatřit důkazy potvrzující slova průvodců. Mezi nejsilnější zážitky patřila návštěva autentických sprch, plynové komory a krematoria. Na závěr jsme ještě navštívili druhý tábor Osvětim – Březinka II. Děti měly možnost cestou do tábora projít vstupní branou, kterou projížděly vlakové transporty a tisíce lidí se vydávaly na cestu smrti. V podvečerních hodinách následoval přejezd autobusem

památníku Osvětim jsme s dětmi rozebírali a vstřebávali při procházce večerním Krakovem a cestou na společnou večeři.

Druhý den nás průvodce zavedl k nejvýznamnějším památkám někdejšího hlavního Polska – Krakova, který je skutečným architektonickým skvostem. Navštívili jsme Mariánskou baziliku a katedrálu na hradě Wawel, jenž je znám jako místo posledního odpočinku nejvýznamnějších polských králů. Společně jsme se vyfotografovali u symbolu Krakova – wawelského draka, který v pravidelných intervalech chrlí oheň. Ochutnali jsme místní specialitu „obwarzanek“ (tradiční pečivo ve tvaru kroužku, připomínající velký český preclík). Exkurzi jsme oficiálně ukončili v jedné z kolejí Jagellonské univerzity, která je druhou nejstarší univerzitou ve střední Evropě. (Tou první byla Univerzita Karlova v Praze.)

Cestu domů měly děti možnost zhlédnout v autobusu filmové zpracování Deníku Anny Frankové. Ve filmu jsme mohli spatřit záběry z míst, která jsme předchozího dne viděli na vlastní oči. Po projekci ještě následovala diskuse s žáky o přínosu celé akce. Děti se shodovaly v tom, že nejsilnější

bot a osobních věcí transportovaných vězňů. Vždyť v těchto místech přišlo o život 6 milionů lidí! I po téměř 80 letech si musíme stále klást otázky: Jak je tohle vůbec možné? Jak se něco takového mohlo stát? Domnívám se, že ani sebelepší přednáška ve třídě není schopna vyvolat tolik emocí a otázek jako chvíle prožité v autentickém prostředí. Ráda bych poděkovala všem, díky kterým mohla tato dvoudenní exkurze proběhnout...vedení školy, rodičům a kolegyním.

Mgr. Michaela Rybová Danilová





VIDĚT ZNAMENÁ PŘEŽÍT

aneb

PTÁCI A SKLA

V České republice ročně zahynou až statisíce ptáků nárazem do prosklené plochy. Ani naše škola v ulici J. A. Komenského není výjimkou, a tak každým rokem nacházíme na oknech v atriu stopy po nárazu ptáků. Rozhodli jsme se proto zapojit žáky sedmých a osmých tříd přírodopisného praktika, kterým není lhostejný alarmující stav ptačí populace v Čechách, do projektu Ptáci a skla. Pro lepší propagaci našeho projektu mezi žáky a učiteli na naší škole jsme o této problematice vytvořili informační panely, které jsme rozmístili na chodbách školy. Dále jsme také navštívili žáky v dalších třídách s krátkou prezentací. Navíc jsme ve spolupráci s žáky výtvarné výchovy polepili okna v atriu samolepkami s různými motivy. Velká symbolická silueta dravce nestačí, a proto jsme zakoupili i UV samolepky. Přáli bychom si, aby ani vám nebyl lhostejný život ptáků, když stačí udělat tak málo. Zapojte se do projektu a zabezpečte svá okna.

Žáci sedmých a osmých tříd **přírodopisného praktika**

ZŠ J. A. Komenského, Čelákovice





Pro čtenáře, aneb co číst.

knihy pro I. i II. stupeň ZŠ. Doporučení, které nyní čtete, je čistě subjektivní a nejedná se o žádné novinky či bestsellery.

1. stupeň

My name is Karamel a bydlím v Londýně

Autor a ilustrátor: *Michaela Synatrová*

Žánr: *Pro děti a mládež, Pro nejmenší*


Anotace: (upravena)

Michaela Synatrová je učitelka na česko – anglické škole, kde je zvykem si předávat každý týden třídního maskota – plyšáka, a tak vznikl nápad na knížku. Hlavní téma představuje plyšového medvídka jménem Karamel.

Jednoho dne se medvídek ocitne na londýnské ulici, kde ho najde paní učitelka ze zmíněné školy a vezme ho do třídy. Děti se střídají v tom, kdo si vezme plyšáčka domů. Karamel se postupně učí anglicky a objevuje Anglii samotnou.

Knížka je vhodná pro ty, kteří si chtějí procvičit oba jazyky. Jak češtinu, tak angličtinu.

Počet stran: 62



2. stupeň

Trny v čase

Autor: *Jan Tomeš*

Žánr: *Romány, Literatura česká*

Anotace: (zkrácena)

Dvacetiletá Karolína studuje filozofii a zdávají se jí podivné sny. Kdyby se jí nerozbil počítač a nebyla zoufalá, tomu cizímu klukovi, co ji oslovil v kavárně, by nikdy nenapsala. Karolína totiž také pátrá, kdo vlastně byla její máma a kam zmizela. A tak se tihle dva vydávají na dobrodružnou cestu po Evropě i filozofických směrech. O Trny v čase by měli zavadit především ti, kteří se v dětství s chutí ztratili v Sofiině světě a záhady je nepřestaly lákat ani v dospělém věku

Počet stran: 240



Tip na film

Filmy pro I. i II. stupeň ZŠ.

Doporučení, které nyní čtete, je čistě subjektivní a nejedná se o žádné novinky či bestsellery.

Už vám lezou krkem klasické pohádkové příběhy, které vám rodiče ještě nedávno četli před spaním? Zároveň nemáte chuť na všemožné typy hororů. Tím pádem jsou námi vybrané typy vánočních příběhů pro vás jak dělané.

1. Stupeň

Noční můra před Vánocemi

Animovaný příběh, který je valné většině jistě známý. Přesto jej připomeneme. Pohádka morbidnějšího rázu slavení si Vánoc po svém. Určeno spíše dětem.

Žánr: *Animovaný, Rodinný, Fantasy, Muzikál, Loutkový*

Ve filmu můžeme pozorovat ryze Burtonovského ponurého tématu, jenž jde ruku v ruce hezkým věcem. Snímek, je i pro ty, které nebaví sledovat klasická divadla či muzikály.



USA, 1993, 76 min

2. stupeň

Šťastné a Veselé

Film inspirován skutečnými událostmi z první světové války přesněji z prosince 1914. Na Štědrý den vojáci vystoupili ze zákopů a s nepřáteli si podali ruce.

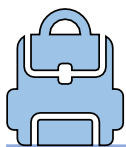
Žánr: *Válečný, Drama*

Jak už je zmíněno, pohybujeme se ve skutečné události. Film není protkán všemožnými klišé. Děj jde logicky do hlavy. Doporučujeme i neznalcům.



Německo, Francie, 2005, 115 minut

Eliška 6.A
Verča 9.B



Svatý Martin v 1.B

Přišel k nám bílý kůň, zalehl nám celý dvůr.“ Svátek svatého Martina býval jedním z nejoblíbenějších svátků roku, v domácnostech bylo veselo. Děti čekaly na první sníh, hospodyně pekly svatomartinskou husu, martinské rohlíky a koláče, zkrátka posvícení, jak se patří. Rozhodli jsme se oslavit tento den tím, že přijdeme do školy všichni v bílém.

Jelikož jsme malé děti, rohlíčky jsme si neupekly, ale podařilo se nám udělat nepečený dort s piškoty, který jsme si podle tradice mezi sebou rozdělily. Paní učitelka nám přečetla legendu o svatém Martinovi. Všechny děti si složily papírovou kostku, která vypráví o této legendě a vystřihly si bílého koně.

*Na svatého Martina
krajina už usíná.*

*Bílá vločka padá k zemi,
jak drahokam vybroušený.*

*Pospíchejte milí, zlatí,
než se první snížek ztratí.*

*Jenom Martin na koni
určitě ho dohoní.*

Tento den jsme se snažili podpořit prosociální vztahy dětí ve třídě, umění se rozdělit a myslet na ostatní. Rozšířili jsme slovní zásobu o pranostiky, vyprávěním příběhu o svatém Martinovi a zazpívali jsme si tématickou písničku.

Třída 1.B, třídní učitelka Andrea Pánková, asistentka Jana Kratochvílová.

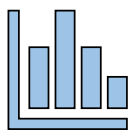


Halloween a Mikuláš

Mihotající světlo svíček, chryzantémy a věnce na hrobech, to vše dodává zádušnou atmosféru Dušičkám. Již jsme si zvykli, že kromě tohoto svátku k nám pronikají i tradice svátku Halloween. Ten je u dětí velmi oblíbený kvůli hrůzostrašným převlekům a strašidelné atmosféře. Dne 25.11. děti přišly do školy v kostýmech čarodějů, kostlivců a jiných strašidel. Byla legrace.

Na Mikuláše s pekelným rejdním připravila paní učitelka čertovské pracovní listy. Třídou navštívili samotní čerti z pekla, a protože nikdo nezlobil a byl hodný, dostal Luciferovu pochvalu i do žákovské knížky.





Vtipy

Víte, jaká je nejhorší nemoc?
No přece: ne - moc peněz.

Víte, jaká hvězda nosí brýle?
No, přece superstar.

Dáš telefon do čaje a dostaneš T - mobile,
dáš telefon do vody a dostaneš Vodafone,
rozlomíš ho v polovině a dostaneš O2.

Přísloví

Jablko nepadá daleko od stromu.

Lepší je mítí vrabce v hrsti než holuba na střeše.

Tak dlouho se se džbánem chodí pro vodu, až se ucho utrhne.

Ankety:

Jak moc se těšíte na Vánoce?

Lucka Š.: Já se těším na Vánoce strašně moc.

Dominik M.: Já se těším taky moc na Vánoce.

Eva M.: Taky se moc těším.

Co si přejete na Vánoce?

Lucius M.: Já si přeji I Phone 9.

Kiki Š.: Já si přeji hru na PS 4 Just Dance.

Jaké máte zvyky na Štědrý večer?

Eliška K.: My žádné zvyky nemáme.

Kačka Z.: Vždy se přejím.

Eliška J.: Já se taky přejídám. Hlavně večer.

Eliška 6.A





Mikulášská stezka

U nás ve škole se v pondělí 2. prosince 2019 v podvečerních hodinách proháněli čerti, Mikulášové a andělé. Žáci druhého stupně a učitelé celé školy připravili v přízemí školy pro ty nejmenší průchozí stezku. Začínalo se peklem a děti musely plnit úkoly, aby postupovaly dál. Na konci je čekal Mikuláš a nebeské zpívání. Děti si to náramně užily, dospěláci také, a ještě se všichni posílili výbornými zákusky ze školní jídelny. Mikulášská stezka se pořádá v naší škole jednou za dva roky.


Vláďa 9.B





Zmínila jsem se v anketách o vánočních zvycích. Pokud si nedokážete ani na jeden vzpomenout, ráda vám osvěžím paměť:

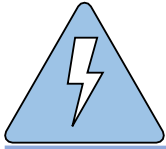
LITÍ OLOVA – Většinou se lije roztavené olovo do studené vody na Štědrý den. Pak je hádáno povolání budoucího ženicha té dívky, která olovo lila. Bývalo to vždy veselé a děvčata se mezi sebou popichovala, žertovala a škádlila.



ZPÍVÁNÍ KOLED – Koleda je píseň, která se zpívá v době křesťanských svátků. Doufám, že znáte aspoň jednu koledu, kterou si u stromečku na Štědrý večer s rodinou zazpíváte!



ZLATÉ PRASÁTKO – Česká vánoční pověra. Vznikla už ve středověku. Je to spjata s půstem. Proto se na Štědrý den jedla bezmasá jídla. Třeba staročeský kuba.
Eliška 6.A



Vánoce

