


Ámosova

Pastelka

Časopis základní školy Čelákovice



2020  
2021

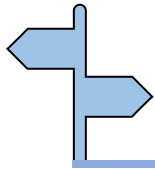
# OBSAH 02

	ÚVODNÍK	03
	ZA PASTELKU	04
	TÉMA - PROJEKTY	05
	VÁNOČNÍ INSPIRACE	06
	RECEPTY NAŠICH ŽÁKŮ	09
	PRO ČTENÁŘE...	11
	... A PRO DIVÁKY	12
	PRO ŠIKULKY	13
	...A NA ZÁVĚR	15

Za vznik tohoto časopisu děkujeme: vedení školy, za umožnění uskutečnění myšlenky  
žákům za nápady  
rodičům a kamarádům za pomocnou ruku při tvorbě  
Na časopisu se podíleli někteří žáci 8. B, 8. C a redaktorský team







## Slovo úvodem

Už jsou tu zase. Po roce Vánoce. Člověk si tak nějak myslí, že čas letí pomalu, ale jak zpíval i samotný Kája, tak: „Čas letí jako bláznivý.“ Nepravidelný občasník naší školy měl malou výluku hned na konci minulého ročníku. Aby také ne. Měli jsme tu zcela nový, neznámý val, který nešel jen tak přeskochit. Byla to nejen pro naši školu, ale celé školství překážka, se kterou jsme se sžívali někteří pomalu, někteří přeci jen trochu rychleji. A tak nezbylo na tvorbu časopisu místo. Nyní je to lepší, a protože je současná celosvětová situace stále nepříznivá, udělali jsme vše pro to, aby aspoň toto vánoční číslo bylo pro vás připraveno. Letos jsem, díky předmětu Mediální výchova, zapojil i osmáky. Přispěli a já jim za to velmi děkuji a doufám, že se to stane nepsaným pravidlem do budoucna.

Přejeme příjemné čtení

Radim Keith

## Vánoční zprávička

Všem vám přeji šťastné a veselé Vánoce a šťastný Nový Rok. Určitě si přejeme, aby se v lednu dalo vše do normálu, abychom mohli chodit do školy, nakupovat, užívat si v bazénech nebo v zábavních parcích, být s kamarády atd. Přejme si to a věrme, že se nám to splní.

Kateřina Bouzková  
6. A

## Letos opravdu pohodové Vánoce



Zdroj: pixabay.com

REDAKCE: Pár slov paní ředitelky

## VÁNOČNÍ POSELSTVÍ

Ahoj všichni kamarádi naší základní školy.

Ráda bych vás všechny pozdravila a popřála hodně zdraví a pohody v příštím roce.

Moc bych si přála – a možná nejen za všechny učitele, ale i za vás, děti – aby ten nový rok byl prostě jen normální.

Abychom se:

- normálně scházeli ve třídách
- zlobili na chodbách
- postrkovali se u šaten
- chodili si popovídat do jiných tříd

Abychom:

- nenosili roušky
- nestáli od sebe 2 metry
- pořádně slyšeli kamarády i učitele a oni zase nás
- cvičili a zpívali
- jezdili na výlety
- měli zase Slavíka, Čokoládové štafety a ostatní super akce, které škola pořádá...

Ale byla bych také moc ráda, abychom si uvědomili, že vy potřebujete nás, své učitele a my zase vás, naše děti, abychom si vážili toho, že můžeme být spolu, protože učení z domova není vždycky legrace a izolace bez kamarádů už vůbec ne.

Přeji vám krásné Vánoce a pohodový nový rok 2021.

Alena Pechalová



## N Nevídané, neslýchané!

Naše snaha je vidět i za hranicemi okresu. Náš školní časopis se zúčastnil 14. ročníku soutěže *Školní časopis roku*.

Jak to dopadlo? Velmi dobře a postoupili jsme do celostátního kola. V době vydání našeho periodika jsme však další výsledky nevěděli.

Jak jsme se umístili ve Středočeském kraji? Odpovědí vám budou tyto dva diplomy. ☺

Redakce



Ceny do soutěže věnovali partneři

OMEGA  
PUBLISHING GROUP S.R.O.

VLTAVA LABE  
MEDIA

Extra  
Publishing



Ceny do soutěže věnovali partneři

OMEGA  
PUBLISHING GROUP S.R.O.

VLTAVA LABE  
MEDIA

Extra  
Publishing





# PROJEKTY škol

## Soutěž „Kaménky“ a „Komendy“



vs.



**P**ro tento konec školního roku byla naplánována soutěž čelákovických škol. O co jde? Jednotlivé třídy II. stupně soutěží o svůj nápad.

Jak hlasovaly jednotlivé ročníky?

6. třídy – **dětské pohovky na relaxování do hlavních chodeb**

7. třídy – **úprava prostoru pro pracovní činnosti - vaření**

8. třídy – **vylepšení vchodu do školy**

9. třídy – **zlepšení míst se stojany pro kola a koloběžky**

Vize však zůstaly jen na papíře. Kvůli celosvětové pandemii se vedení města i vedoucí učitelé tohoto projektu společně s organizátorem dohodli, že se soutěž přesune do dalšího roku. Jak vše bude pokračovat? Situaci sledujeme a budeme vás nadále informovat. Ve hře je 20.000 Kč pro každý projekt. Je to krásná částka a dá se za ni mnoho pořídít.



## Vánoční zvyky



Vánoční zvyky se už dělaly hodně dávno a dost zvyků se i zachovalo. Jenže si je někteří už nepamatují. A proto si je pojďme teď připomenout.

### Adventní věnec



Úplně ze všeho nejdříve se dělá věnec. Čtyři svíčky na čtyři neděle. Každou neděli se zapaluje jedna svíčka. Svíčky se zapalují proti hodinovým ručičkám a každá má své jméno

1. Naděje
2. Mír
3. Přátelství
4. Láska

Dříve se dávala ještě jedna svíčka, ta byla bílá a dávala se doprostřed, symbolizovala samotného Krista.



### Vánoční stromeček



Mysleli jste si, že se stromeček zdobí tak dvě poslední staletí? Tak to se mýlíte. Tato tradice se dělá už 1 400 let. Vánoční stromek se dříve zdobil jablky, oříšky a jinými přírodními dary.

## Jmelí



Větvička jmelí patří ke klasické výzdobě. Zavěšuje se na lustr nebo do dveří. Když se pod ním někdo políbí, měl by mít nerozdělitelnou lásku po celý rok. Dříve se říkalo, že odhání duchy.

## Štědrovečerní večeře



Při štědrovečerní večeři se klasicky jí kapr s bramborovým salátem. Podle tradice se nesmí vstávat jednotlivě od stolu. Vstávat od stolu přinášelo smůlu.

## Kapří šupiny



Tradičně se pod talíř dávají kapří šupiny. Víte proč? Protože by měla přinášet peníze a hojnost po celý další rok. Poté se nosí v peněžence právě proto, aby v ní byly stále peníze.

## Cukroví a vánočka



Jedna z nejrozšířenějších tradic je pečení cukroví. Mezi nejoblíbenější pochoutky patří třeba Linecké, perníčky a vanilkové rohlíčky. Tvar vánočky poté připomíná Ježíše v povijanu.



## Rozkrajování jablka



Po štědrovečerní večeři se rozkrajuje jablko. Musí se rozkrojit svisle, nikoliv vodorovně. Po rozkrojení se podíváme na jablko a pokud tam objevíme křížek, tak se něco strašného stane. Pokud hvězdičku, tak to je štěstí a zdraví po celý rok.





## Lití olova

Při tradičním postupu je olovo v kovové nádobě a pomocí ohně se roztaví. Poté pomalu olovo přelejeme do nádoby se studenou vodou. Až olovo ztuhne, koukneme se na tvar, který podle tradice označuje budoucnost.

## Pouštění lodiček

Pouštění lodiček spadá do oblíbených tradic, ve které se skořápky z vlašských ořechů se svíčkou pouštějí do mísy s vodou. Ten, kdo ji pouští, si ji musí vyrobit sám. Jedna lodička, jeden člen rodiny. Pokud se nějaká odpojila, znamenalo to, že ten, komu patřila, půjde do světa, a pokud zůstaly pohromadě, tak to znamenalo, že rodina se bude držet u sebe.



Kateřina Bouzková 6.A





## BEZLEPKOVÝ PERNÍK

- 1 hrnek cukru krupice
- 1 bezlepkový kypřící prášek do pečiva
- 2 ks vajec
- 2 lžice kakaa
- 3 – 4 lžice medu
- ¾ hrnku černého čaje
- 2 hrnky bezlepkové mouky
- 1 hrnek oleje  
(2 lžice rumu)

## POLEVA

- 1 čokoláda na vaření
- 30 g másla

Jakub Dvořák

## ŠPAGETY

- 1ks cibule
- sůl
- 1 plechovka rajčata *Loupaných*
- 2stroužek česnek
- pepř mletý
- špagety
- bazalka
- 2ks bobkový list
- 100 g žampiony
- parmazán
- olej
- 500 g mleté maso-míchané

Těstoviny na boloňské špagety uvaříme v osolené vodě dle návodu.

**Omáčka:** na oleji osmažíme cibuli, přidáme maso a nakrájené žampiony. Osolíme, opepříme, přidáme prolisovaný česnek, bobkový list a dusíme 15 minut. Přidáme konzervu loupáných rajčat a dusíme dalších 10 minut. Na závěr posypeme bazalkou.

Těstoviny podáváme s boloňskou omáčkou posypané parmazánem.

Nikola Kovaříková



## TORTILLA S MASEM A ZELENINOU

**Přísady:** ledový salát, okurka, paprika, rajče, kuřecí maso, pšeničná placka, plátkový sýr, grilovací koření, sladkokyselá omáčka.

**Postup:** Osmažíme maso v pánvi a přidáme koření. Mezitím si placku troch navlhčíme a dáme na ní plátek sýra a dáme to rozpéct na 20 sekund do mikrovlnky, po rozpečení dáme do placky maso, ledový salát, rajče, papriku, okurku a omáčku a vše zabalíme do taštičky.

Jakub Trojan

## PLNĚNÉ PEČENÉ BRAMBORY

5 velkých brambor  
400 g mletého masa  
1 cibule, 3 stroužky česneku  
1 plechovka krájených loupaných rajčat  
1 čerstvá červená paprika  
1 červená chilli paprička  
pepř, olej, 1 lžička mletého kmínu, sůl

Brambory opláchneme a osušíme, potřeme olejem a osolíme. Každou bramboru zabalíme do alobalu a vložíme do trouby na 50 min. předehřáté na 200 °C. Vyndáme je a překrojíme na polovinu, vydlabeme a nakrájíme nadrobno.

V pánvi na oleji orestujeme nadrobno nakrájenou cibuli, přidáme česnek a kmín. Zamícháme a necháme provonět. Přidáme mleté maso, opečeme dohněda. Vmícháme rajčata, na proužky nakrájenou papriku a nasekanou chilli papričku a vydlabané nakrájené brambory, dále osolíme a opeříme.

Směsí naplníme vydlabané brambory, dáme do pekáčku a navrch posypeme sýrem. Dáme zapéct do rozehřáté trouby asi na 15 min.

Richard Komůrka



## PELMENĚ

### INGREDIENCE

165 g hladké mouky  
165 g polohrubé mouky  
1 vejce  
1/2 lžičky soli  
120 ml studené vody  
1 vejce (na potřetí těsta)  
**masová nádivka:**  
200 g mletého hovězího masa  
200 g mletého vepřového masa  
1 cibule (malá)  
špetka cukru  
30 ml vody  
20 g másla  
pepř  
sůl  
kysaná smetana  
kopr

### POSTUP PŘÍPRAVY RECEPTU

Z mouky, soli, vejce a vody vypracujeme hebké těsto, jehož konzistence se blíží lineckému. Hmotu necháme v chladu asi 30 minut odpočinout.

Mezitím si připravíme náplň z mletého masa, soli, pepře a oloupaného, prolisovaného česneku.

Těsto rozválíme na plát o síle asi 2 mm a vykrajujeme z něj kolečka potřebné velikosti. Do středu kolečka vložíme mleté maso vytvarované do kuličky. Kolečko přehneme napůl, spojíme a rohy vzniklého půlkruhu taktéž spojíme proti sobě a vznikne nám jakýsi klobouček - pelmeň.

Pelmeně vložíme do vroucí osolené vody a vaříme asi 15 minut, pro kontrolu je lepší je n pelmeň rozpůlit, abychom zjistili, zda je dovařený.

Horké ukrajinské pelmeně servírujeme s plátkem másla a kopečkem smetany. Vynikající je též polít je navíc trochou octa a popepřit.

Viktoria Čvak



# DOBROU CHUŤ




## Knížka 1. stupeň

### To je Paříž

autor a ilustrátor: Miroslav Šašek

*To je Paříž* je první ze série slavných ilustrovaných průvodců světoznámého českého emigranta, ilustrátora, malíře a komentátora Miroslava Šaška. Jeho ilustrovaná knížka vás provede Paříží. Kromě známých památek vás seznámí také s životem běžných obyvatel a naučí i pár francouzských slovíček.



## Knížka 2. stupeň

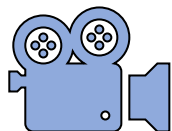
### Matematika zločinu

autor: Magdalena Sodomková & Brit Jensen

V roce 2012 napsal reportérce Magdaleně Sodomkové neznámý muž, že prchá před českou spravedlností. Byl odsouzen k trestu odnětí svobody na základě chybného posudku soudního znalce. Zatímco po odsouzeném jdou lovci lebek, reportérka Sodomková a její dánská společnice, novinářka Brit Jensen hledají, kde se v posudku stala chyba. Po prozkoumání posudků z uzavřených případů tohoto soudního znalce, biomechanika profesora J. Strause, zjišťují, že to není poprvé, kdy se kvůli jeho vzorečkům někdo dostal do vězení.







Film 1. stupeň

## **SpongeBob ve filmu: Houba na útěku**

Zdá se, že je den jako každý jiný. SpongeBob vstane, nakrmí Garyho a jde do práce. Prostě obyčejný den. Což se však změní v momentě, kdy naše oblíbená houba dorazí domů a nikdo ho neví jako obvykle. Kde je jeho šnek? Co se s ním stalo? První stopou je, když ve šnečím záchodku najde plakát, na kterém Poseidon žádá jeho poddané, aby mu dovezli jejich šneky do jeho paláce. SpongeBoba a Patrika čeká dlouhá cesta pro záchranu Garyho, která je plná překvapení, úkolů a dobrodružství.



Film 2. stupeň

## **Zimní příběh**

Peter Lake je hodný pouliční zloděj, ke kterému osud nebyl příliš přívětivý. Jako sirotka ho v malé lodičce objevili rybáři a v dospělosti padl do rukou démona pro kterého slouží a krade. Peter ale jednou neudělá to, co má, což se nelíbí démonovi natolik, že ho pronásleduje se smečkou svých nohsledů a chce ho zabít. Petera ale nechce zabít jen kvůli takové malichernosti. Jde tu o víc. Jde tu o odvěký konflikt dobra a zla. Každý jsme něčí zázrak. Peter je zázrak smrtelně nemocné dívky Beverly, do které se zamiluje a kterou může uzdravit jen on. To si ale démon Pearly, správce pěti okrsků nemůže dovolit. Je ochoten Lakea dostat, i kdyby musel udělat něco, co by se vládci pekla nelíbilo. Obklíčí Lakea na mostě i s jeho koněm. Po dlouhé rvačce Petera (již v bezvědomí) hodí do řeky. Peter se po sto letech vynoří z řeky bez paměti a ponětí o čase. Byla Beverly ta rusovláska, jehož zázrak jí měl zachránit? Je možné milovat na tolik, že nejde zemřít?





## HLAVOLAMY

HLAVOLAM je problém, hádanka, záhada, která zkouší vynalézavost jeho řešitele. Obecně nejznámější formou hlavolamů jsou mechanické hlavolamy, ale mohou za ně být považovány i mnohé jiné úlohy. Například křížovky, sudoku, různé formy doplňovaček, osmisměrek a podobně. Stejně tak může být za hlavolam považována šifra, hádanka či matematická slovní úloha. Určitou formou hlavolamu mohou být také úlohy některých logických her, jako jsou například šachy či GO.

Mechanický hlavolam je objekt, který svého luštitelce vyzývá k objevení skrytého aspektu předmětu, a to za použití logiky, zručnosti, zkušenosti, prostorové představivosti, fantazie či štěstí.

Hlavolamy jsou často vytvářeny jako forma zábavy, často však vycházejí z vážných matematických či logických problémů.

Historie hlavolamů sahá až do Starověkého Egypta, Číny, Japonska či na Arabský poloostrov. Nejrozličnější hlavolamové hříčky se objevovaly nejen mezi vládnoucí vrstvou, ale v jednoduchých formách i mezi obyčejnými lidmi.

V roce 1893 vydal profesor Hoffman v Londýně knihu "Hlavolamy staré a nové" (Puzzles old and new), ve které se kromě popisu více než 40 hlavolamů také poprvé pokusil ustanovit základní kategorizaci hlavolamů. Jako hlavní problém tohoto úkolu popisuje fakt, že není možné prakticky určit jednoznačné kategorie tak, aby se některé hlavolamy nepřekrývaly.

Po diskuzích se nakonec v současnosti všeobecně uznávané kategorie ustálily na deseti s některými podkategoriemi:

### **1. sestavovací**

dvourozměrné skládací hlavolamy (Tangram, polymina, Eternity)

třírozměrné skládací hlavolamy (Soma)

Ostatní sestavovací hlavolamy (Instant Insanity)

Hlavolamy se zápalkami

### **2. rozkládací**

Trikové rozkládací (například Japonské tajné skříňky)

Se skrytým mechanismem (News)

Trikové zámky a klíče

Trikové zápalkové krabičky

Trikové nože

### **3. sestavené z navzájem se prostupujících dílků**

Figurální

Geometrické objekty

Trojrozměrné skládací hlavolamy

Hvězdicové (například Burr – růžice)

Klíčenkové

Ostatní

### **4. rozplétací**

Lité a plechové rozplétací (například Ježek v kleci)

Drátěné

Provázkové

Ostatní rozplétací

### **5. s postupnými kroky**

Solitéry (například Khun Pan, Hanojská věž)

Počítací

Posuvné (například 15)

Rotační (například Rubikova kostka)

Bludiště a labyrinty

Ostatní hlavolamy s postupnými kroky (například Kuličková věž)

Bludiště a labyrinty pro lidi

### **6. zaměřené na zručnost**

Házecí a chytací

Zručnostní s kuličkou (například Perplexus)

Bludiště s kuličkou

Ostatní hlavolamy na zručnost

### **7. Nádoby**

(například Myslivecká holba)

### **8. Nemožné předměty**

(například šíp v lahvi)

Jedna z neznámějších hlavolamů je Rubikova kostka.

U nás ve škole máme Klub zábavné logiky a deskových her. Vede ho paní učitelka Imlaufová a pan učitel Rychetský. Jsou pro 3. až 9. třídy každou středu (pokud není Covid-19) od 14:00 do 15:30.

Napsal: DOMINIK LEX







Letos se do čísla ne nevešlo, ale nedalo napsat mnoho. Proč? Protože Covid-19. Nebyly ani sportovní utkání, ani setkání, ani soutěže.

Věříme, že příští rok se zase všichni a všude potkáme!

KRÁSNÉ VÁNOCE



**ZÁKLADNÍ ŠKOLA**  
*J. A. Komenského* ČELÁKOVICE

Vydává ZŠ J. A. Komenského Čelákovice.

Náklad 70 výtisků. Tvořeno žáky II. stupně pod pedagogickým dozorem. Veškeré náměty a připomínky pište na redakční mail. Vychází nepravidelně.

[skupinacelakovice@seznam.cz](mailto:skupinacelakovice@seznam.cz) (redakce) [www.zscelakovice.cz](http://www.zscelakovice.cz) (stránky školy)